

ΠΛΗΡΟΦΟΡΙΑΚΟ ΣΥΣΤΗΜΑ ΜΑΘΗΤΕΙΑΣ v1.1



ΕΛΛΗΝΙΚΗ ΔΗΜΟΚΡΑΤΙΑ
Υπουργείο Παιδείας
και Θρησκευμάτων



Πληροφοριακό Σύστημα Διαχείρισης "Τάξης Μαθητείας"

ΣΥΝΤΟΜΟΣ ΟΔΗΓΟΣ ΧΡΗΣΗΣ ΤΟΥ ΠΛΗΡΟΦΟΡΙΑΚΟΥ ΣΥΣΤΗΜΑΤΟΣ ΜΑΘΗΤΕΙΑΣ ΓΙΑ ΥΠΟΨΗΦΙΟΥΣ ΚΑΙ ΜΑΘΗΤΕΥΟΜΕΝΟΥΣ

Τμήμα Β' Σύνδεσης της Ε.Ε.Κ & Δ.Β.Μ με την Αγορά Εργασίας
Γενική Γραμματεία Επαγγελματικής Εκπαίδευσης, Κατάρτισης, Διά Βίου Μάθησης και Νεολαίας

ΣΥΝΤΟΜΟΣ ΟΔΗΓΟΣ ΧΡΗΣΗΣ ΠΛΗΡΟΦΟΡΙΑΚΟΥ ΣΥΣΤΗΜΑΤΟΣ ΜΑΘΗΤΕΙΑΣ

Με την προκήρυξη περίπου 4.500 θέσεων μαθητείας συνεχίζεται για την περίοδο 2021-2022 η λειτουργία του «Μεταλυκειακού Έτους - Τάξης Μαθητείας» για τους αποφοίτους των Επαγγελματικών Λυκείων της χώρας.

Με βάση τις **προσκλήσεις** των Περιφερειακών Διευθυντών Πρωτοβάθμιας και Δευτεροβάθμιας Εκπαίδευσης, μετά την αποστολή σχετικής εγκυκλίου της Γενικής Γραμματείας Επαγγελματικής Εκπαίδευσης, Κατάρτισης, Διά Βίου Μάθησης και Νεολαίας, καλούνται οι απόφοιτοι των ΕΠΑ.Λ. να υποβάλλουν **αιτήσεις** και να αναρτήσουν τα δικαιολογητικά τους ηλεκτρονικά.

Η υποβολή ηλεκτρονικών αιτήσεων υποψηφίων μαθητευόμενων (συμπεριλαμβανομένων εκείνων με δεσμευμένη θέση μαθητείας), και των δικαιολογητικών θα γίνει μέσω του Πληροφοριακού Συστήματος Διαχείρισης "Τάξης Μαθητείας" στη διεύθυνση:

<https://e-mathiteia.minedu.gov.gr>

Οι προϋποθέσεις συμμετοχής καθώς και τα ΕΠΑΛ στα οποία δυνητικά θα δημιουργηθούν τμήματα Μαθητείας για αποφοίτους ΕΠΑΛ περιγράφονται στις Προσκλήσεις των Περιφερειακών Διευθύνσεων Εκπαίδευσης που έχουν αναρτηθεί. Μελετήστε την Πρόσκληση της Περιφέρειας στην οποία θέλετε να καταθέσετε αίτηση συμμετοχής πριν ξεκινήσετε.

A. ΚΑΤΑΘΕΣΗ ΑΙΤΗΣΗΣ ΓΙΑ ΣΥΜΜΕΤΟΧΗ ΣΤΗΝ ΤΡΕΧΟΥΣΑ ΦΑΣΗ ΥΛΟΠΟΙΗΣΗΣ ΜΑΘΗΤΕΙΑΣ

ΕΛΛΗΝΙΚΗ ΔΗΜΟΚΡΑΤΙΑ
Υπουργείο Παιδείας και Θρησκευμάτων

Πληροφοριακό Σύστημα Διαχείρισης "Τάξης Μαθητείας"
Γραμμή Λειτουργία

Αίτηση Συμμετοχής στο Μεταλυκειακό Έτος-Τάξη Μαθητείας 2020-2021

Αγαπητοί υποψήφιοι,
Εδώ θα υποβάλλετε ηλεκτρονικά την αίτηση συμμετοχής σας για το Μεταλυκειακό έτος - Τάξη μαθητείας περιόδου 2020 -2021 ακολουθώντας προσεκτικά τις οδηγίες. Η διαδικασία υποβολής των ηλεκτρονικών αιτήσεων είναι από την Πέμπτη 10 - 12 - 2020 (ώρα 22:00) έως και την Κυριακή 20 - 12 - 2020 (ώρα 23:59) Δείτε το χρονοδιάγραμμα της Ε' φάσης του Μεταλυκειακού έτους - Τάξη μαθητείας μέχρι την έναρξη λειτουργίας των τμημάτων.
Σημειώστε ότι κάθε υποψήφιος στην Ε' φάση υποστήριξης του Μεταλυκειακού έτους-Τάξη Μαθητείας έχει δικαίωμα υποβολής μόνο μιας αίτησης συμμετοχής και μόνο σε ένα ΕΠΑΛ της επιλογής του.

ΠΡΟΣΟΧΗ!
ΜΕΛΕΤΗΣΤΕ ΤΗΝ ΠΡΟΣΚΛΗΨΗ ΤΗΣ ΠΕΡΙΦΕΡΕΙΑΣ ΠΟΥ ΣΑΣ ΕΜΠΛΗΘΕΙ ΑΚΟΛΟΥΘΗΣΤΕ ΠΡΟΣΕΚΙΤΑ ΤΙΣ ΟΔΗΓΙΕΣ ΣΤΙΣ ΦΟΡΜΕΣ ΥΠΟΒΟΛΗΣ ΑΙΤΗΣΕΩΝ ΚΑΙ ΔΙΚΑΙΟΛΟΓΗΤΙΚΩΝ ΚΡΑΤΗΣΤΕ ΑΝΤΙΓΡΑΦΟ ΤΗΣ ΑΙΤΗΣΗΣ ΠΟΥ ΥΠΟΒΑΛΛΕΤΕ ΣΗΜΕΙΩΣΤΕ ΤΟΝ ΑΡΙΘΜΟ ΤΗΣ ΑΙΤΗΣΗΣ ΣΑΣ

Αίτηση Συμμετοχής > Εκδόσεις Υποστηρίξεις > Υποβολή Δικαιολογητικών >

- Πρόσκληση ΠΔΕ Ανατολικής Μακεδονίας και Θράκης
- Πρόσκληση ΠΔΕ Αττικής
- Προσκήσεις ΠΔΕ Θεσσαλίας

Συνδεθείτε στο Πληροφοριακό Σύστημα πατώντας στον σύνδεσμο παραπάνω ή πληκτρολογήστε στον φυλλομετρητή που επιθυμείτε τον σύνδεσμο

<https://e-mathiteia.minedu.gov.gr>

Για την κατάθεση αίτησης για συμμετοχή στο πρόγραμμα επιλέξτε το εικονίδιο

Αίτηση Συμμετοχής >

ΑΙΤΗΣΗ ΣΥΜΜΕΤΟΧΗΣ ΓΙΑ ΤΟ ΜΕΤΑΛΥΚΕΙΑΚΟ ΈΤΟΣ-ΤΑΞΗ ΜΑΘΗΤΕΙΑΣ 2020-2021

* Υποχρεωτικό στοιχείο

Στοιχεία Μαθητείας

* Ειδικότητα

* Περιφέρεια για επιλογή έτους Μαθητείας

* ΕΠΑΛ Μαθητείας

Αν δεν δώσετε κάποιο τμήμα ειδικότητας σε ΕΠΑΛ που περιγράφεται στην Πρόσκληση της ΠΔΕ να επικοινωνήσετε τηλεφωνικά με τον Υπεύθυνο Μαθητείας της Περιφέρειας σας. Τηλέφωνο Υπεύθυνου Μαθητείας

Συμπληρώστε αρχικά την ειδικότητα του πτυχίου ΕΠΑΛ με την οποία θέλετε να συμμετέχετε σε τμήμα Μαθητείας.

Επιλέγοντας την ειδικότητα βλέπετε στο δεύτερο πεδίο και επιλέγετε την περιφέρεια στην οποία θα δημιουργηθούν δυνητικά

τμήματα μαθητείας.

Στη συνέχεια επιλέξτε το ΕΠΑΛ που επιθυμείτε μέσα από την λίστα που εμφανίζεται στο 3^ο πεδίο.

Για οποιαδήποτε διευκρίνιση χρειαστείτε επικοινωνήστε τηλεφωνικά με τον Υπεύθυνο Μαθητείας της Περιφέρειας που θέλετε να κάνετε αίτηση συμμετοχής. Τα τηλέφωνα επικοινωνίας εμφανίζονται πατώντας στο σχετικό εικονίδιο.

Πτυχίο ΕΠΑΛ και Δομή Αποφοίτησης

* Περιφέρεια για επιλογή έτους αποφοίτησης

ΑΤΤΙΚΗΣ

* ΕΠΑΛ Αποφοίτησης

to ΗΜΕΡΗΣΙΟ ΕΠΑΛ ΑΝΘΡΩΠΙΝΗ ΑΝΑΡΤΗΡΗΣΗ

* Τύπος Πτυχίου

Πτυχίο του ΕΠΑΛ του Ν.4366/2016

Υποβολή Αίτησης στο Ν. 4366/2016 Υποβολή αιτ. συμμετοχής στο Ν. 4140/2015 Υποβολή αιτ. Πτυχίου στο Ν. 4366/2016

* Έτος Πτυχίου

2020

* Αριθμός Πτυχίου

18

* Φωτοτυπία Πτυχίου

ΝΑΙ

ΟΧΙ

Συμπληρώστε τα στοιχεία της ενότητας Πτυχίο ΕΠΑΛ και Δομή Αποφοίτησης επιλέγοντας μέσα από την λίστα επιλογών κάθε πεδίου.

Η Περιφέρεια αποφοίτησης είναι ανεξάρτητη από την Περιφέρεια στην οποία υποβάλετε αίτηση για συμμετοχή σε τμήμα μαθητείας καθώς μπορείτε να συμμετέχετε στην Περιφέρεια που επιθυμείτε. Επιλέξτε ΝΑΙ στη φωτοτυπία του πτυχίου καθώς είναι από τα απαραίτητα έγγραφα και ελέγχεται από το ΠΣ

κατά την υποβολή της αίτησης.

Συνεχίστε συμπληρώνοντας την επόμενη ενότητα **Απολυτήριο**.

Στην περίπτωση που δεν έχετε στην κατοχή σας απολυτήριο των τύπων που αναφέρονται (ΕΠΑΛ, ΓΕΛ, ΕΝΕΕΓΥΛ)

επιλέξτε Άλλο και στο πεδίο που εμφανίζεται από κάτω πληκτρολογήστε τον τύπο του απολυτηρίου προς έλεγχο (πχ ΤΕΕ Β Κύκλου) όπως αυτό αναγράφεται στο απολυτήριό σας.

Επιλέξτε ΝΑΙ στη φωτοτυπία του απολυτηρίου καθώς είναι από τα απαραίτητα έγγραφα και ελέγχεται από το ΠΣ κατά την υποβολή της αίτησης.

Συμπληρώστε την ενότητα **Προσωπικά Στοιχεία** και επιλέξτε ΝΑΙ στη φωτοτυπία ταυτότητας ή Διαβατηρίου και αποδεικτικό ΑΜΚΑ καθώς είναι από τα απαραίτητα έγγραφα και ελέγχονται από το ΠΣ κατά την υποβολή της αίτησης.

Αν έχετε ΑΦΜ συμπληρώστε το στο αντίστοιχο πεδίο. Σε περίπτωση που κατά την διάρκεια των αιτήσεων συμμετοχής δεν διαθέτετε ΑΦΜ μπορείτε να προχωρήσετε στην υποβολή αίτησης αλλά θα πρέπει να ανεβάσετε και να προσκομίσετε το σχετικό δικαιολογητικό κατά την εγγραφή σας σε τμήμα μαθητείας.

Συμπληρώστε την επόμενη ενότητα **στοιχεία επικοινωνίας**. Η συμπλήρωση των πεδίων με * όπως και παραπάνω είναι υποχρεωτική. Χρησιμοποιείστε κεφαλαία ελληνικά και όχι ειδικούς χαρακτήρες (., κλπ) στα πεδία αυτά.

Βεβαιωθείτε ότι το email που πληκτρολογήσατε είναι σωστό. Σε αυτό το email θα δεχτείτε ένα μήνυμα μετά την αίτησή σας, για να ενεργοποιήσετε το λογαριασμό σας και να μπορέσετε στη συνέχεια να υποβάλετε ηλεκτρονικά τα δικαιολογητικά σας και να ολοκληρώσετε την αίτησή σας. Σε περίπτωση που δεν δεχτείτε κάποιο email ελέγξτε αν πήγε στα ανεπιθύμητα, και αν δεν το βρείτε αποστείλετε ένα e-mail στο e-mathiteia@sch.gr σημειώνοντας το Α/Α της αίτησής σας, το ονοματεπώνυμο καθώς και το e-mail σας για να σας αποσταλεί εκ νέου ο σύνδεσμος ενεργοποίησης.

Επιπρόσθετες πληροφορίες & Δικαιολογητικά

- * Δηλώνω ότι θα είμαι σκέτος ασπασθόλης, εκπαιδευτής ή καθήκοντα κατά την εγγραφή μου
 - ΝΑΙ
 - ΟΧΙ
- * Βεβαιωσή Δεσμευμένης Θέσης
 - ΝΑΙ
 - ΟΧΙ
- * Δηλώνω ότι τα στοιχεία που αναφέρονται στα υποβληθέντα έγγραφα είναι αληθή
 - ΝΑΙ
 - ΟΧΙ

Αποδοχή όρων

- Ως υποψήφιος για τα Μεταλυκειακά Έτος Τάξη Μαθητείας, επιθυμώ την εγγραφή μου σε άλλο ΕΠΛΑ, ή της ίδιας Π.Δ.Ε. εφόσον το τμήμα στο οποίο υποβάλλω αίτηση δεν λειτουργήσει ή είναι επιπλέον και υπάρχει τμήμα με κενές θέσεις στην ίδια κλάση στην οποία Π.Δ.Ε. με ενόλη του Παιδαγωγικού Διδακτικού Προγράμματος και Διατηρητέας Εκπαίδευσης.
- Μετά την υποβολή της αίτησης, δεν είναι δυνατή η διορθωτική της ούτε η υποβολή νέας. Οποιοδήποτε διορθωτική της αίτησης σας θα γίνει από το ΕΠΛΑ στο οποίο κάνετε την αίτησή σας κατά τη διαδικασία ελέγχου των δικαιολογητικών σας.
- Επιθυμώ να τα στοιχεία των Γενικών Κανονισμών για την Πρόσβαση Διδακτικού.

Αποδέχομαι τους παραπάνω όρους

Έλεγχος Αίτησης

Συμπληρώστε την ενότητα **Επιπρόσθετες πληροφορίες και Δικαιολογητικά**.

Στο 1^ο πεδίο θα πρέπει να επιλέξετε **ΝΑΙ** καθώς αποτελεί προ απαιτούμενο για τη συμμετοχή σας σε τμήμα μαθητείας.

Στο 2^ο πεδίο επιλέξτε **ΝΑΙ** αν έχετε δεσμευμένη θέση. **Δεσμευμένη θέση** σημαίνει ότι έχετε στη διάθεσή σας ή έχετε καταθέσει στο ΕΠΛΑ, βεβαίωση εργοδότη του Ιδιωτικού Τομέα με το ονοματεπώνυμό και την ειδικότητά σας για συμμετοχή στην τρέχουσα φάση

υλοποίησης του Μεταλυκειακού Έτους – Τάξη Μαθητείας.

Στο 3^ο πεδίο θα πρέπει να επιλέξετε **ΝΑΙ** καθώς αποτελεί προ απαιτούμενο για τη συμμετοχή σας σε τμήμα μαθητείας.

Αποδοχή όρων

- Ως υποψήφιος για τα Μεταλυκειακά Έτος Τάξη Μαθητείας, επιθυμώ την εγγραφή μου σε άλλο ΕΠΛΑ, ή της ίδιας Π.Δ.Ε. εφόσον το τμήμα στο οποίο υποβάλλω αίτηση δεν λειτουργήσει ή είναι επιπλέον και υπάρχει τμήμα με κενές θέσεις στην ίδια κλάση στην οποία Π.Δ.Ε. με ενόλη του Παιδαγωγικού Διδακτικού Προγράμματος και Διατηρητέας Εκπαίδευσης.
- Μετά την υποβολή της αίτησης, δεν είναι δυνατή η διορθωτική της ούτε η υποβολή νέας. Οποιοδήποτε διορθωτική της αίτησης σας θα γίνει από το ΕΠΛΑ στο οποίο κάνετε την αίτησή σας κατά τη διαδικασία ελέγχου των δικαιολογητικών σας.
- Επιθυμώ να τα στοιχεία των Γενικών Κανονισμών για την Πρόσβαση Διδακτικού.

Αποδέχομαι τους παραπάνω όρους

Έλεγχος Αίτησης

Διαβάστε τους όρους κατάθεσης της αίτησης και εφόσον συμφωνείτε επιλέξτε το σχετικό εικονίδιο.

Αποδέχομαι τους παραπάνω όρους

Τέλος πατήστε στο εικονίδιο **Έλεγχος Αίτησης** προκειμένου να γίνει ο έλεγχος.

Έλεγχος Αίτησης

Παρακάτω θεωρώ ότι τα παραπάνω λάθη στη φόρμα αίτησης:

- **Μή έλεγχος της αποδοχής**, για τον λόγο που είναι υποχρεωτικό.

ώστε να προχωρήσετε στην διόρθωσή τους. Μόλις διορθώσετε τα λάθη που εμφανίζονται πατήστε στο εικονίδιο **«Έλεγχος Αίτησης»** ώστε να ξαναγίνει ο έλεγχος. Επαναλάβετε τη διαδικασία μέχρι να ολοκληρωθεί επιτυχώς ο έλεγχος.

Σε περίπτωση που κατά τον έλεγχο της αίτησης βρεθούν λάθη, υπάρχει σχετικό μήνυμα και τα πεδία στα οποία έχει γίνει λάθος συμπλήρωση εμφανίζονται με κόκκινο

Υποβολή

Η αίτησή σας έχει περάσει με επιτυχία τους απαραίτητους ελέγχους για την ορθή υποβολή της στο Πληροφορικό Σύστημα Ανάγερσης Παιδαγωγικού ελέγχου πύλη την φόρμα επιβεβαιώνοντας τα στοιχεία που έχετε καταχωρήσει και εφόσον δεσφώνεται για την εγγραφή των δεδομένων σας πατήστε το πεδίο

Υποβολή

Όταν ολοκληρωθεί ο έλεγχος της αίτησης χωρίς λάθη εμφανίζεται σχετικό μήνυμα και

μπορείτε να προχωρήσετε σε υποβολή της αίτησης πατώντας το εικονίδιο υποβολής

Έχοντας ολοκληρώσει την διαδικασία υποβολής της αίτησης θα μεταφερθείτε στην οθόνη επιβεβαίωσης, όπου εμφανίζεται ⁽¹⁾ ο αριθμός της αίτησής σας και ⁽²⁾ τα δικαιολογητικά που με βάση την αίτησή σας θα πρέπει να αποθηκεύσετε στο Πληροφοριακό Σύστημα. Στην οθόνη αυτή μπορείτε επίσης ⁽³⁾ να αποθηκεύσετε την αίτησή σας ή

⁽⁴⁾ να την προβάλετε στον φυλλομετρητή σας επιλέγοντας τα αντίστοιχα εικονίδια.

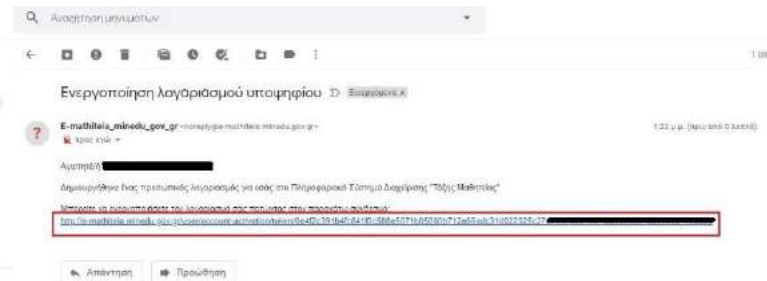


Είναι σημαντικό να αποθηκεύσετε την αίτηση συμμετοχής σας καθώς σε περίπτωση που επιλεγείτε θα πρέπει να την προσκομίσετε υπογεγραμμένη στο ΕΠΑΛ Μαθητείας μαζί με τα απαιτούμενα δικαιολογητικά.

Η διαδικασία της κατάθεσης της αίτησής σας ολοκληρώθηκε.

B. ΕΝΕΡΓΟΠΟΙΗΣΗ ΛΟΓΑΡΙΑΣΜΟΥ ΣΤΟ ΠΛΗΡΟΦΟΡΙΑΚΟ ΣΥΣΤΗΜΑ ΜΑΘΗΤΕΙΑΣ

Έχοντας ολοκληρώσει την υποβολή αίτησης για συμμετοχή στο Μεταλυκειακό Έτος – Τάξη Μαθητείας για την τρέχουσα Φάση υλοποίησης, θα πρέπει να ενεργοποιήσετε τον λογαριασμό σας στο Πληροφοριακό Σύστημα Μαθητείας.



Στο ηλεκτρονικό σας ταχυδρομείο θα βρείτε μήνυμα για την ενεργοποίηση του λογαριασμού σας. Πατήστε τον σύνδεσμο που εμφανίζεται.

Σε περίπτωση που δεν έχετε λάβει σχετικό mail επιβεβαίωσης λογαριασμού παρακαλώ να αποστείλετε σχετικό μήνυμα στο e-mathiteia@sch.gr όπου θα αναφέρετε τον αριθμό της αίτησης, το ονοματεπώνυμό σας και

το mail που δηλώσατε στην αίτησή σας.



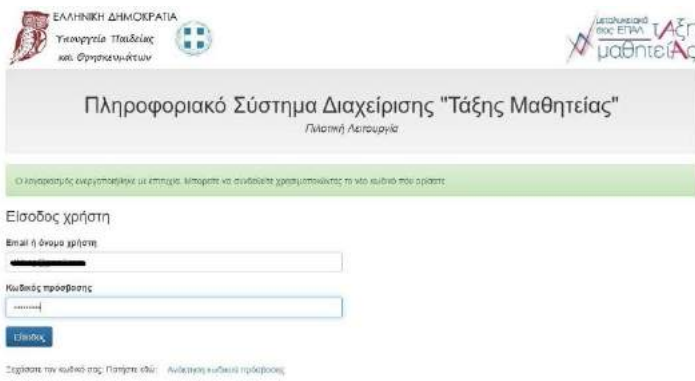
Ενεργοποίηση λογαριασμού

Παρακαλούμε εισάγετε έναν κωδικό για την είσοδό σας στην εφαρμογή και πατήστε αποθήκευση για να συνεχίσετε.

Νέος κωδικός

Επαλήθευση νέου κωδικού

Αποθήκευση κωδικού



Με την ενεργοποίηση του λογαριασμού σας στο Πληροφοριακό Σύστημα της Μαθητείας μεταφέρεστε στην οθόνη όπου θα επιλέξετε και θα δηλώσετε τον κωδικό εισόδου σας στο σύστημα. Επιλέξτε ασφαλή κωδικό και σημειώστε τον ώστε να έχετε πρόσβαση αν τον ξεχάσετε.

Πατήστε στο εικονίδιο για αποθήκευση κωδικού.

Ο λογαριασμός σας έχει ενεργοποιηθεί και μπορείτε να συνδεθείτε.

Πληροφοριακό Σύστημα Διαχείρισης "Τάξης Μαθητείας"

Πύλοτική Λειτουργία

Αρχική Σελίδα Διαχείρισης

Έχετε συνδεθεί ως: [Αποσυνδεδεθεί]

Δραστηριότητες

 Στοιχεία Αίτησης	 Υποβολή δικαιολογητικών και Εντολής	 ΟΔΗΓΙΕΣ ΥΠΟΨΗΦΙΩΝ ΜΑΘΗΤΕΥΟΜΕΝΩΝ
---	--	--



Επιτελική
Δομή ΕΣΠΑ
Τομέας Π.Ε.Δ.Ε.

Επιχειρησιακό Πρόγραμμα
Ανάπτυξη Ανθρώπινου Δυναμικού,
Εκπαίδευση και Διά Βίου Μάθηση
Επένδυση Υποστηρίξιμη



Ηλεκτρονική Πύλη για την Εκπαίδευση
e-mail επικοινωνίας: e.mattheia@espa.gr

Με την είσοδό σας στο Πληροφοριακό Σύστημα μπορείτε να δείτε την αίτησή σας από το σχετικό εικονίδιο ή να προχωρήσετε στην ανάρτηση των απαραίτητων δικαιολογητικών/εγγράφων στο σύστημα ώστε να ολοκληρωθεί η αίτησή σας.

Διορθώσεις στις αιτήσεις μπορούν να γίνουν μόνο από το ΕΠΑΛ που αιτηθήκατε την συμμετοχή σας σε πρόγραμμα μαθητείας.

Γ. ΑΝΑΚΤΗΣΗ ΚΩΔΙΚΟΥ ΠΡΟΣΒΑΣΗΣ

Σε περίπτωση που χάσετε τον κωδικό πρόσβασης μπορείτε να τον ανακτήσετε ακολουθώντας τα βήματα που περιγράφονται παρακάτω.

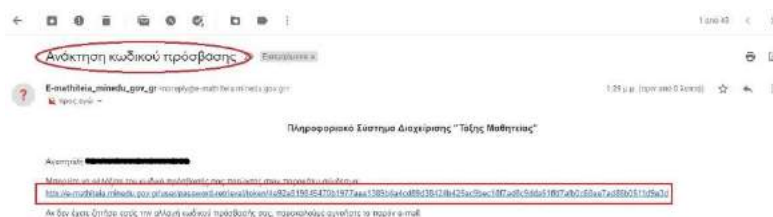
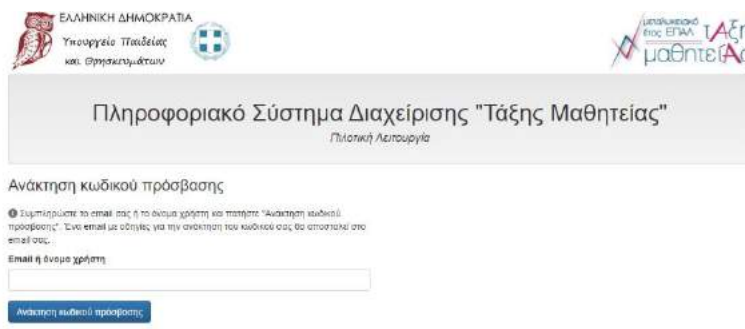
Μεταβείτε στην αρχική σελίδα του Πληροφοριακού Συστήματος και επιλέξτε το εικονίδιο

Εισόδος Υποψηφίων & Υποβολή Διακρίσεων »

Στην επόμενη οθόνη πατήστε στον σύνδεσμο «Ανάκτηση κωδικού πρόσβασης»

Συμπληρώστε στο πεδίο «e-mail ή όνομα χρήστη» την διεύθυνση ηλεκτρονικού ταχυδρομείου που είχατε δηλώσει κατά την αίτησή σας και πατήστε στο εικονίδιο

Ανάκτηση κωδικού πρόσβασης



Στο ηλεκτρονικό σας ταχυδρομείο ανοίξετε το μήνυμα με θέμα «Ανάκτηση κωδικού πρόσβασης».

Πατήστε στο σύνδεσμο που περιέχει και ακολουθήστε τα βήματα ορισμού κωδικού όπως αυτά περιγράφησαν κατά την ενεργοποίηση του λογαριασμού σας.

Δ. ΜΕΤΑΦΟΡΤΩΣΗ ΕΓΓΡΑΦΩΝ/ΔΙΚΑΙΟΛΟΓΗΤΙΚΩΝ ΣΤΟ ΠΛΗΡΟΦΟΡΙΑΚΟ ΣΥΣΤΗΜΑ

Για την μεταφόρτωση εγγράφων/δικαιολογητικών της αίτησης μεταβείτε στην κεντρική σελίδα του Πληροφοριακού Συστήματος <https://e-mathiteia.minedu.gov.gr/> και πατήστε στο εικονίδιο

[➔ Είσοδος Υποψηφίων & Υποβολή Δικαιολογητικών »](#)



Πληροφοριακό Σύστημα Διαχειρίσιμης Παιδείας

Είσοδος χρήστη

Email ή όνομα χρήστη

Κωδικός πρόσβασης

[Είσοδος](#)

Ξεχάσατε τον κωδικό σας; Πατήστε εδώ: [Ανάκτηση κωδικού πρόσβασης](#)

Στη συνέχεια πληκτρολογήστε το mail και τον κωδικό πρόσβασης και πατήστε στο εικονίδιο

[Είσοδος](#)

Μετά την είσοδό σας επιλέξτε το εικονίδιο Υποβολή Δικαιολογητικών για να ξεκινήσετε την διαδικασία ανάρτησης των απαραίτητων εγγράφων στο Πληροφοριακό Σύστημα.



Στην επόμενη οθόνη με βάση την αίτησή σας θα ανεβάσετε pdf αρχείο για κάθε απαραίτητο δικαιολογητικό.

ΠΡΟΣΟΧΗ: ανεβάστε τα αρχεία που αντιστοιχούν στο κάθε δικαιολογητικό.

Μπορείτε να αλλάξετε το αρχείο που ανεβάζετε κάνοντας νέα μεταφόρτωση αρχείου αλλά θα πρέπει να γνωρίζετε ότι το προηγούμενο αρχείο διαγράφεται.

Επιλέξτε το πρώτο εικονίδιο για να ανεβάσετε αντίγραφο του απολυτηρίου σας.

[Choose File](#)

Αρχική Σελίδα Διαχείρισης

Έχετε συνδεθεί ως [Αποκλειστικό] | Αποσύνδεση

Δικαιολογητικά Αίτησης 11479 - Ε' Φάση

Θα πρέπει να υποβάλλετε ηλεκτρονικά και το απαραίτητο δικαιολογητικό σας, για να συνεχίσουν και να εγκριθούν. Σε περίπτωση κάποιου μη έγκαιρου δικαιολογητικού η αίτησή σας θα απορριφθεί.

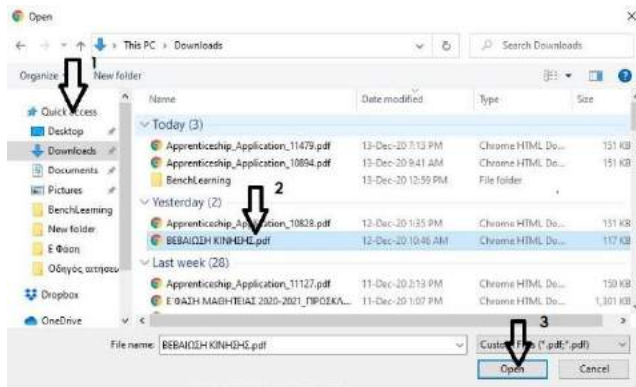
Κάθε δικαιολογητικό πρέπει να είναι ένα αρχείο σε μορφή PDF, ευκρίνως και με μέγιστο μέγεθος 2MB.

Για τη μεταφόρτωση χρησιμοποιήστε αρχείων ή μορφή PDF και στη συνέχεια ανεβάστε τους στην κατάσταση μπορείτε να χρησιμοποιήσετε ένα scanner ή το κινητό σας και την εφαρμογή CamScanner (ή οποιαδήποτε με αντίστοιχη λειτουργία) ακολουθώντας τα παρακάτω [βήματα](#)

ΕΠΙΣΤΗΛΑΠΟΙΜΕΝΑ ΔΙΚΑΙΟΛΟΓΗΤΙΚΑ

ΦΩΤΟΤΥΠΑ ΑΠΟΛΥΤΗΡΙΟΥ ΤΥΠΟΣ ΑΠΟΛΥΤΗΡΙΟΥ: ΕΠΑΛ ΕΤΟΣ ΚΤΗΣΗΣ ΑΠΟΛΥΤΗΡΙΟΥ: 2020	Choose File No file chosen
ΦΩΤΟΤΥΠΑ ΠΤΥΧΙΟΥ ΕΠΑΛ ΤΥΠΟΣ ΠΤΥΧΙΟΥ: Πτυχίο Επαγγελματ. ΕΠΑ.Α. και Ν. 4547/2018 ΕΤΟΣ ΑΠΟΚΤΗΣΗΣ ΠΤΥΧΙΟΥ: 2020 ΒΑΘΜΟΣ ΚΤΗΣΗΣ ΠΤΥΧΙΟΥ: 19.0	Choose File No file chosen
ΦΩΤΟΤΥΠΑ ΤΑΥΤΟΤΗΤΑΣ ΑΦ111222	Choose File No file chosen
ΑΠΟΔΕΙΚΤΙΚΟ ΑΜΚΑ 10006022522	Choose File No file chosen
ΑΠΟΔΕΙΚΤΙΚΟ ΑΦΜ 99999998	Choose File No file chosen

[Υποβάλει Αρχείων](#)



Στο νέο παράθυρο επιλογής αρχείου προς μεταφόρτωση επιλέξτε ⁽¹⁾ τον φάκελο που βρίσκεται το αρχείο ⁽²⁾ το αρχείο προς μεταφόρτωση και τέλος ⁽³⁾ το «Άνοιγμα»

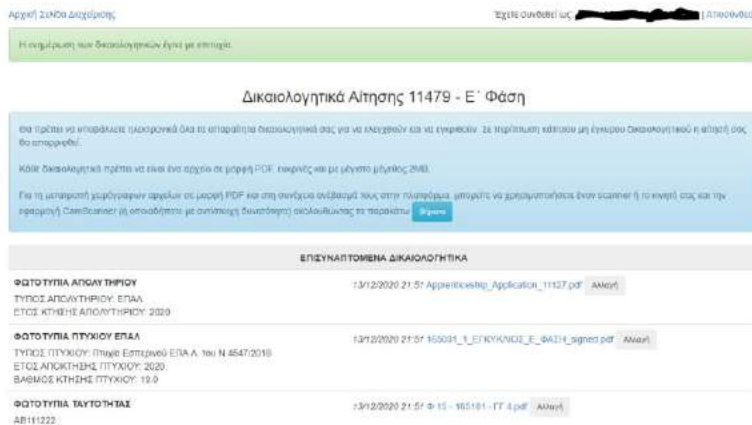
Με την επιτυχή μεταφόρτωση θα εμφανιστεί το όνομα του αρχείου δίπλα στο εικονίδιο επιλογής.

ΦΩΤΟΤΥΠΙΑ ΑΠΟΛΥΤΗΡΙΟΥ
ΤΥΠΟΣ ΑΠΟΛΥΤΗΡΙΟΥ: ΕΠΑΛ
ΕΤΟΣ ΚΤΗΣΗΣ ΑΠΟΛΥΤΗΡΙΟΥ: 2020

Choose File ΒΕΒΑΙΩΣΗ ΚΙΝΗΣΗΣ.pdf

Ακολουθήστε την ίδια διαδικασία για την ανάρτηση όλων των απαραίτητων εγγράφων της αίτησής σας. Όταν ολοκληρώσετε την διαδικασία πατήστε στο εικονίδιο

Υποβολή Αρχείων



Με την ολοκλήρωση της διαδικασίας μεταφόρτωσης των εγγράφων στο Πληροφοριακό Σύστημα θα δείτε σχετικό μήνυμα.

Σε περίπτωση που θέλετε να αλλάξετε κάποιο έγγραφο πατήστε το εικονίδιο Αλλαγή

13/12/2020 21:51 Apprenticeship_Application_11127.pdf Αλλαγή

δίπλα στο έγγραφο που θέλετε να αντικαταστήσετε και ακολουθήστε την διαδικασία μεταφόρτωσης που

προαναφέρθηκε.

Η συμπλήρωση και/ή αντικατάσταση δικαιολογητικών στο Πληροφοριακό Σύστημα μπορεί να γίνει **μέχρι την ημερομηνία λήξης των αιτήσεων** με την είσοδο στον λογαριασμό σας και επιλογή του εικονιδίου Υποβολή Δικαιολογητικών.

Μέσα από αυτή τη σελίδα μπορείτε να ενημερώνεστε για την πορεία της αίτησής σας καθώς και για την έγκριση ή μη των δικαιολογητικών σας.

Ε. ΧΡΗΣΗ ΠΛΗΡΟΦΟΡΙΑΚΟΥ ΣΥΣΤΗΜΑΤΟΣ ΑΠΟ ΣΥΜΜΕΤΕΧΟΝΤΕΣ ΜΑΘΗΤΕΥΟΜΕΝΟΥΣ

Κατά τη διάρκεια υλοποίησης της τρέχουσας Φάσης Μαθητείας του Μεταλυκειακού Έτους – Τάξη Μαθητείας οι μαθητευόμενοι μπορούν με την είσοδό τους να έχουν πλήρη εικόνα της πορείας υλοποίησης του προγράμματος.

Πλήθος αδειών κανονικών και αναρρωτικών, καθώς και του βαθμού υλοποίησης του προγράμματος αλλά και στοιχεία επιδότησης ΕΣΠΑ.

ΥΠΟ ΚΑΤΑΣΚΕΥΗ



ΣΤ. FAQ

- **Έχω κάνει λάθος στην αίτησή μου. Μπορώ να την διορθώσω μόνος;**
 - Όχι. Οποιαδήποτε αλλαγή στην αίτηση συμμετοχής μπορεί να πραγματοποιηθεί μόνο από το ΕΠΑΛ το οποίο δηλώσατε στην αίτησή σας ως ΕΠΑΛ μαθητείας.
- **Θέλω να δηλώσω αλλαγή στη αίτησή μου. Πως μπορώ να επικοινωνήσω με το ΕΠΑΛ;**
 - Μέσα από το λογαριασμό σας μπορείτε να δείτε την αίτησή σας όπου αναγράφονται τα πλήρη στοιχεία επικοινωνίας του ΕΠΑΛ.
- **Έκανα μια αίτηση αλλά έχασα τον κωδικό μου. Μπορώ να κάνω δεύτερη;**
 - Όχι. Θα πρέπει να προχωρήσετε σε ανάκτηση κωδικού από το Πληροφοριακό Σύστημα
- **Μπορώ να αλλάξω ένα έγγραφο δικαιολογητικό που έχω ήδη ανεβάσει;**
 - Ναι. Θα πρέπει να επαναλάβετε την διαδικασία μεταφόρτωσης του συγκεκριμένου εγγράφου. ΠΡΟΣΟΧΗ γιατί το προηγούμενο έγγραφο θα διαγραφεί.
- **Γιατί το ΠΣ δεν με αφήνει να ανεβάσω ένα έγγραφο;**
 - Στο Πληροφοριακό Σύστημα μπορείτε να ανεβάσετε μόνο αρχεία pdf και μόνο με μέγεθος έως 2ΜΒ
- **Δεν έχω σαρωτή (scanner) για τα έγγραφα τι μπορώ να κάνω;**
 1. Εγκαταστήστε το CamScanner στο κινητό σας (<https://play.google.com/store/apps/details?id=com.intsig.camscanner&hl=el>). Κατά την εγκατάσταση αποδεχθείτε το αίτημα της εφαρμογής να έχει πρόσβαση στα αρχεία σας. Μπορείτε να αγνοήσετε τα διαφημιστικά μηνύματα που ίσως παρουσιάζονται κατά τη διάρκεια λειτουργίας της εφαρμογής.
 2. Σάρωση σελίδας:
 3. Τοποθετήστε τη σελίδα που θέλετε να σαρώσετε σε μια καθαρή επιφάνεια (να διακρίνονται με ευκρίνεια τα όρια της σελίδας).
 4. Ανοίξτε την εφαρμογή CamScanner.
 5. Σαρώστε τη σελίδα πατώντας το εικονίδιο με τη φωτογραφική μηχανή κάτω δεξιά. Δεν χρειάζεται να έχετε το κινητό σας ακριβώς πάνω από τη σελίδα. Το CamScanner θα αναγνωρίσει αυτόματα τα όρια της σελίδας.
 6. Βλέπετε τα όρια της σελίδας όπως τα έχει αναγνωρίσει το CamScanner. Μπορείτε να τα αλλάξετε αν δεν είναι σωστά κατά βούληση με τα χειριστήρια (μικροί κύκλοι) που βλέπετε στην οθόνη.
 7. Μόλις σιγουρευτείτε για τα όρια πατήστε "Next" κάτω δεξιά.
 8. Πατήστε "Save" κάτω δεξιά.
 9. Αν υπάρχουν επιπλέον σελίδες για το συγκεκριμένο δικαιολογητικό, επαναλαμβάνετε τα βήματα 3 – 8 για κάθε μια επιπλέον σελίδα.
 10. Μόλις τελειώσετε με τις σελίδες, δημιουργήστε το αρχείο .pdf πατώντας "pdf" στο πάνω μέρος της οθόνης.
 11. Στη συνέχεια πατήστε "share" πάνω δεξιά και από εκεί μπορείτε είτε να αποθηκεύσετε το αρχείο στο κινητό σας είτε να το στείλετε σε κάποιο email σας.
- **Πρέπει να χρησιμοποιήσω απαραίτητα το συγκεκριμένο πρόγραμμα;**
 - Όχι. Μπορείτε να χρησιμοποιήσετε οποιοδήποτε πρόγραμμα μετατρέπει μια φωτογραφία σε pdf.

- **Δήλωσα λάθος mail στην αίτησή μου. Να ξανακάνω αίτηση;**
 - Όχι. Θα επικοινωνήσετε με το e-mathiteia@sch.gr στέλνοντας ένα email, δηλώνοντας: αριθμό αίτησης, ονοματεπώνυμο, και το email σας. Στη συνέχεια θα σας αποσταλεί νέο μήνυμα επιβεβαίωσης για την δημιουργία του λογαριασμού σας.
- **Έχω στείλει τα απαραίτητα δικαιολογητικά στο email της σχολικής μονάδας/στο e-mathiteia/σε email του Υπουργείου/στον καθηγητή μου. Είναι έγκυρη η αίτησή μου;**
 - Όχι. Θα πρέπει να ανεβάσετε τα απαραίτητα έγγραφα στο Πληροφοριακό Σύστημα ώστε να γίνει ο έλεγχος
- **Ολοκλήρωσα την αίτησή μου αλλά δεν έχω λάβει email επιβεβαίωσης για ενεργοποίηση λογαριασμού. Τι πρέπει να κάνω;**
 - Θα πρέπει να αποστείλετε ένα mail στο e-mathiteia@sch.gr όπου θα αναγράφετε τον αριθμό της αίτησης, ονοματεπώνυμο και το email που δηλώσατε στην αίτηση αναφέροντας ότι δεν έχετε λάβει mail επιβεβαίωσης.
- **Πληκτρολογώ σωστά την διεύθυνση κατοικίας μου και μου εμφανίζει μήνυμα λάθους.**
 - Θα πρέπει να πληκτρολογείτε μόνο κεφαλαία και ελληνικά. Δεν επιτρέπεται κανένας ειδικός χαρακτήρας εκτός του κενού και της παύλας (-)
- **Μπορώ να ανεβάσω όλα τα δικαιολογητικά σε ένα pdf;**
 - Όχι. Θα πρέπει να ανεβάζετε το αντίστοιχο pdf για κάθε πεδίο της αίτησης ώστε να γίνει έλεγχος σε κάθε δικαιολογητικό
- **Στην πρόσκληση της ΠΔΕ αναφέρεται η υποχρέωση υποβολής Υπεύθυνης Δήλωσης. Γιατί δεν συμπεριλαμβάνεται στα δικαιολογητικά της αίτησης;**
 - Η Υπεύθυνη Δήλωση θα κατατεθεί στο στάδιο των εγγραφών
- **Πληκτρολογώ σωστά το όνομα και το επώνυμό μου και μου εμφανίζει μήνυμα λάθους.**
 - Πρέπει να πληκτρολογείτε μόνο κεφαλαία. Από ειδικούς χαρακτήρες μπορείτε να πληκτρολογείτε μόνο παύλα και κενό. Δεν επιτρέπεται κόμμα, τελεία, κάτω παύλα ή άλλοι ειδικοί χαρακτήρες
- **Τι είναι η δεσμευμένη θέση που πρέπει να δηλώσω;**
 - Δεσμευμένη θέση σημαίνει ότι έχετε στη διάθεσή σας ή έχετε καταθέσει στο ΕΠΑΛ, βεβαίωση εργοδότη του Ιδιωτικού Τομέα με το ονοματεπώνυμό και την ειδικότητά σας για συμμετοχή στην τρέχουσα φάση υλοποίησης του Μεταλυκειακού Έτους – Τάξη Μαθητείας.
- **Μπορώ να κάνω αίτηση για να παρακολουθήσω τμήμα μαθητείας άλλης ειδικότητας από αυτή που έχω αποφοιτήσει;**
 - Όχι. Η αίτησή σας θα απορριφθεί κατά τον έλεγχο των αιτήσεων από τα ΕΠΑΛ.
- **Πρέπει να κάνω αίτηση για συμμετοχή μου σε τμήμα μαθητείας στην περιφέρεια που αποφοίτησα;**
 - Όχι. Μπορείτε να επιλέξετε στο ΠΣ οποιαδήποτε περιφέρεια και οποιοδήποτε ΕΠΑΛ δίνει δυνατότητα αίτησης για την ειδικότητά σας.
- **Έχω ολοκληρώσει την αίτηση. Ποια δικαιολογητικά πρέπει να ανεβάσω στο Πληροφοριακό Σύστημα;**
 - Συνδεθείτε στον λογαριασμό σας στο ΠΣ με τα στοιχεία σας (email και κωδικό), επιλέξτε τον σύνδεσμο «Στοιχεία Αίτησης» και κατεβάστε την αίτησή σας. Στη δεύτερη σελίδα της αίτησής σας αναγράφονται τα δικαιολογητικά που πρέπει να αναρτηθούν στο Πληροφοριακό Σύστημα σύμφωνα με τα όσα έχετε δηλώσει.

Ζ. Τηλέφωνα επικοινωνίας

Τηλέφωνα Υπευθύνων Μαθητείας

ΠΕΡΙΦΕΡΕΙΑΚΗ ΔΙΕΥΘΥΝΣΗ ΕΚΠΑΙΔΕΥΣΗΣ	ΤΗΛΕΦΩΝΟ
ΑΝ. ΜΑΚΕΔΟΝΙΑΣ ΚΑΙ ΘΡΑΚΗΣ	2531083530 (εσωτ 104)
ΑΤΤΙΚΗΣ	2144068445
ΒΟΡΕΙΟΥ ΑΙΓΑΙΟΥ	2251048167
ΔΥΤΙΚΗΣ ΕΛΛΑΔΑΣ	2610362400
ΔΥΤΙΚΗΣ ΜΑΚΕΔΟΝΙΑΣ	2461021161
ΗΠΕΙΡΟΥ	2651083980
ΘΕΣΣΑΛΙΑΣ	2410539210 (εσωτ 130)
ΙΟΝΙΩΝ ΝΗΣΩΝ	2661082194
ΚΕΝΤΡΙΚΗΣ ΜΑΚΕΔΟΝΙΑΣ	2310474849
ΚΡΗΤΗΣ	2810302457
ΝΟΤΙΟΥ ΑΙΓΑΙΟΥ	2281080617
ΠΕΛΟΠΟΝΝΗΣΟΥ	2710230237
ΣΤΕΡΕΑΣ ΕΛΛΑΔΑΣ	2231066152